

2^{do}

**Boletín de series históricas
de infracciones de tránsito
reportadas al Simit, 2002 - 2013**

Federación Colombiana de Municipios

Dirección Nacional Simit

GILBERTO TORO GIRALDO
Director Ejecutivo FCM

SANDRA MILENA TAPIAS MENA
Directora Nacional Simit

GISELLE MARÍA CASTRO VÁSQUEZ
Jefe Grupo Administración del Sistema Simit

ÁRNOL GUERRERO CALDERÓN
Coordinador Plataforma Simit

JHON ALEXANDER PARRA HERNÁNDEZ
Profesional de Sistemas de Información

Bogotá, 2014

Aclaración

La Federación Colombiana de Municipios (FCM) y la Dirección Nacional Simit (DNS) aclaran que la información contenida en el boletín de Series Históricas de Comparendos es compilada a través de los Organismos de Tránsito del país y se suministra para propósitos netamente informativos. Así mismo, no se hace responsable de los daños y perjuicios que pudieran ocasionarse mediante o como consecuencias del uso de la información provista por medio del boletín de Series Históricas del Simit.

Contenido

INTRODUCCIÓN	6
1. Comparendos cargados en el Simit.	7
2. Comparendos Cargados en el Simit Distribuidos por tipo de Autoridad.....	8
3. Comparendos en el Simit dentro de la Jurisdicción de los Principales Organismos de Tránsito.....	9
4. Comparendos en el Simit Discriminados por los Principales Tipos de Vehículos	13
5. Comparendos en el Simit Discriminados por los Principales Clase de Servicio	14

Ilustraciones

Ilustración 1. Comparendos Cargados en el Simit.	7
Ilustración 2. Comparendos Cargados en el Simit distribuidos por autoridad	8
Ilustración 3. Comparendos dentro la jurisdicción de Bogotá.....	9
Ilustración 4. Comparendos dentro la jurisdicción de Cali.....	10
Ilustración 5. Comparendos dentro la jurisdicción de Barranquilla	11
Ilustración 6. Comparendos dentro la jurisdicción de Bucaramanga.....	12
Ilustración 7. Comparendos Discriminados por tipo de vehículo	13
Ilustración 8. Comparendos Discriminados por Clase de Servicio	14

Tablas

Tabla 1. Cantidad de comparendos reportados al Simit.....	7
Tabla 2. Comparendos Cargados en el Simit distribuidos por autoridad.....	8
Tabla 3. Comparendos dentro la jurisdicción de Bogotá	9
Tabla 4. Comparendos dentro la jurisdicción de Cali	10
Tabla 5. Comparendos dentro la jurisdicción de Barranquilla	11
Tabla 6. . Comparendos dentro la jurisdicción de Bucaramanga	12

Introducción

Este boletín es generado para dar a conocer la tendencia histórica de los procesos de recolección de información que hacen referencia al Simit (Sistema Integrado de información sobre multas y sanciones por infracciones de tránsito), publicando los datos más relevantes del sector sobre las Infracciones de Tránsito del país.

En esta edición se presenta información desde la vigencia de la ley, que faculta a la Federación Colombiana de Municipios como administradora del Simit, Ley 769 de 2002, hasta el 31 de diciembre de 2013.

1. Comparendos cargados en el Simit

Este reporte equivale a todos los registros de comparendos que han reportado, los Organismos de Tránsito para infracciones en cascos urbanos y la Dirección de Tránsito y Transporte (DITRA) para infracciones en vías nacionales.

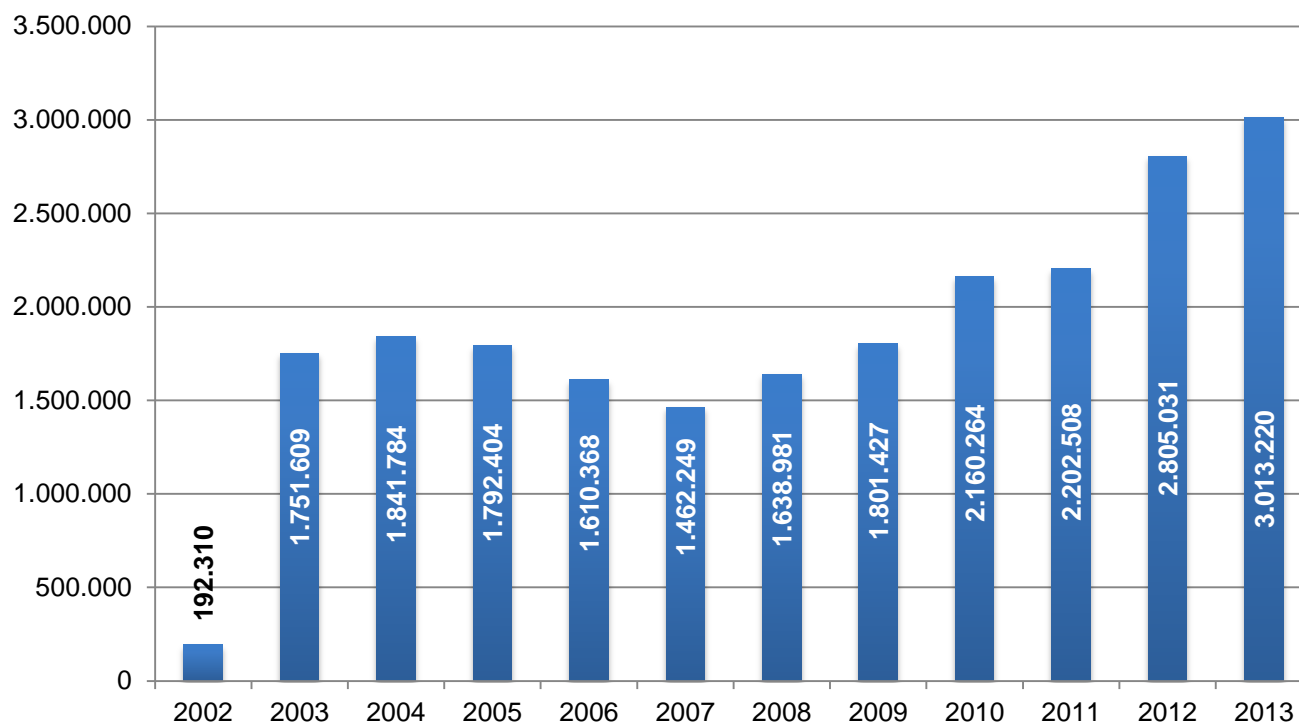


Ilustración 1. Relación de Comparendos Cargados en el Simit

AÑO	CANTIDAD
2002	192.310
2003	1.751.609
2004	1.841.784
2005	1.792.404
2006	1.6103.68
2007	1.462.249
2008	1.638.981
2009	1.801.427
2010	2.160.264
2011	2.202.508
2012	2.805.031
2013	3.013.220
TOTAL	22.272.155

Tabla 1. Cantidad anual de comparendos cargados en el Simit

FUENTE: Sistema Integrado de Información sobre Multas y Sanciones por Infracciones de Tránsito (Simit)

PERIODO: 08/11/2002 hasta 31/12/2013

FECHA GENERACIÓN DE LA INFORMACIÓN: 26 de febrero de 2014

2. Comparendos Cargados en el Simit Distribuidos por Tipo de Autoridad

Este reporte equivale a todos los registros de comparendos que han reportado, los Organismos de Tránsito y la Dirección de Tránsito y Transporte (DITRA) diferenciados por autoridad.

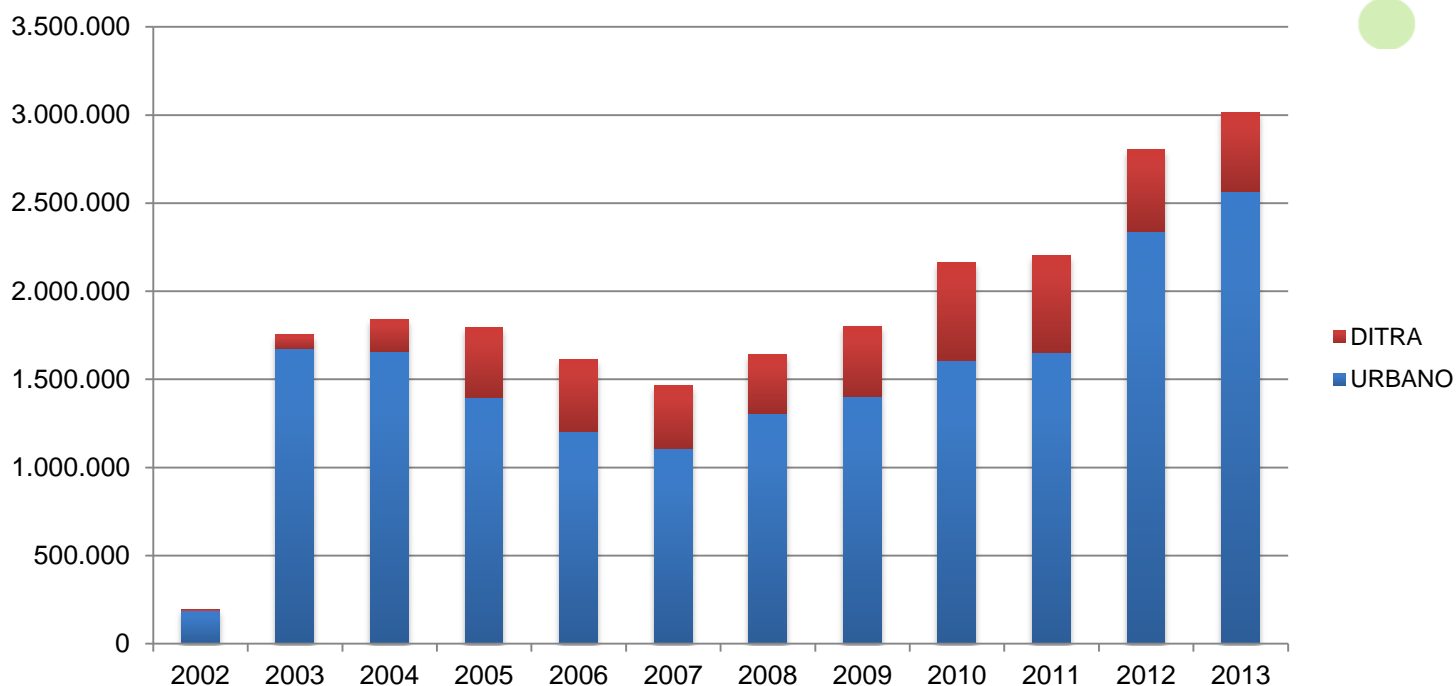


Ilustración 2. Comparendos Cargados en el Simit distribuidos por tipo de autoridad

AÑO	URBANO	DITRA
2002	185.910	6.400
2003	1.674.423	77.186
2004	1.656.546	185.238
2005	1.397.459	394.945
2006	1.202.130	408.238
2007	1.105.251	356.998
2008	1.308.099	330.882
2009	1.399.458	401.969
2010	1.604.187	556.077
2011	1.654.719	547.789
2012	2.339.183	465.848
2013	2.565.815	447.405
TOTAL	18.093.180	4.178.975

Tabla 2. Comparendos Cargados en el Simit distribuidos por tipo de autoridad

FUENTE: Sistema Integrado de Información sobre Multas y Sanciones por Infracciones de Tránsito (Simit)

PERIODO: 08/11/2002 hasta 31/12/2013

FECHA GENERACIÓN DE LA INFORMACIÓN: 26 de febrero de 2014

3. Comparendos en el Simit dentro de la Jurisdicción de los Principales Organismos de Tránsito

Este reporte equivale a todos los registros de comparendos que han sido cargados dentro de la jurisdicción de los principales Organismos de Tránsito del país.

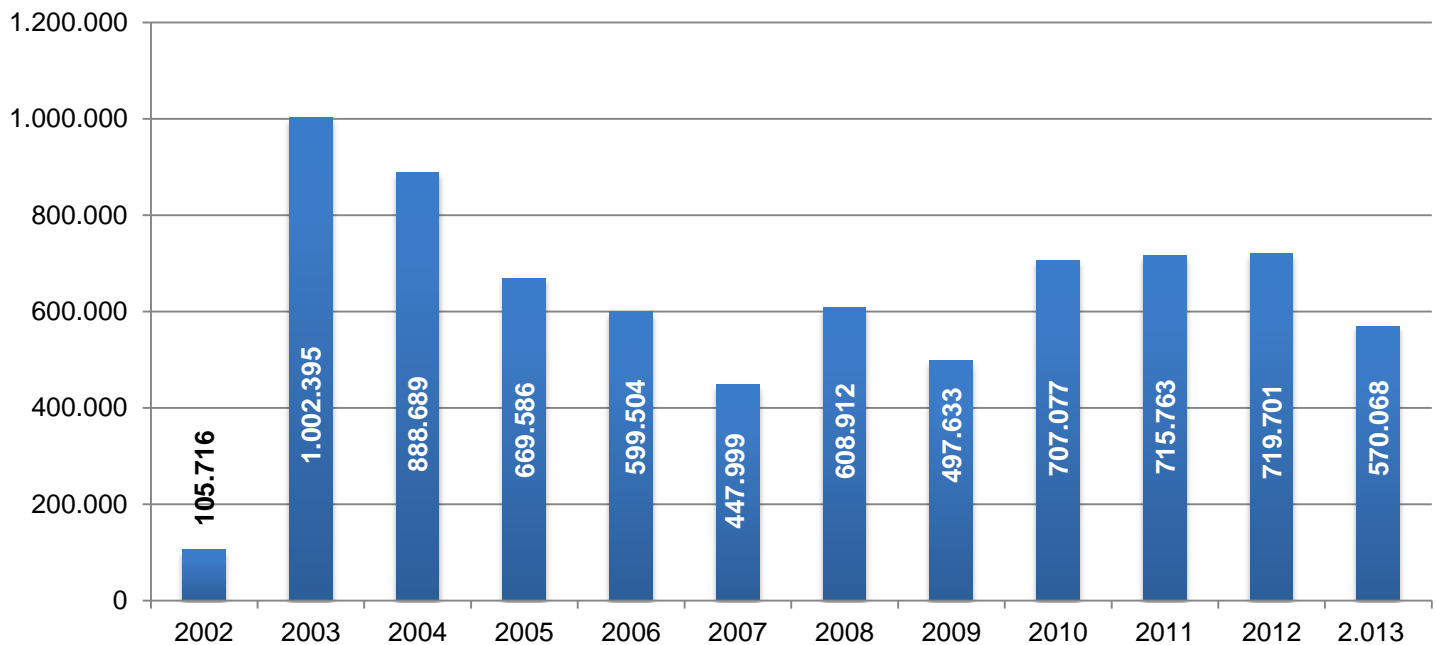


Ilustración 3. Comparendos dentro la Jurisdicción de Bogotá

AÑO	CANTIDAD
2002	105.716
2003	1.002.395
2004	888.689
2005	669.586
2006	599.504
2007	447.999
2008	608.912
2009	497.633
2010	707.077
2011	715.763
2012	719.701
2013	570.068
TOTAL	7.533.043

Tabla 3. Comparendos dentro la Jurisdicción de Bogotá

FUENTE: Sistema Integrado de Información sobre Multas y Sanciones por Infracciones de Tránsito (Simit)

PERIODO: 08/11/2002 hasta 31/12/2013

FECHA GENERACIÓN DE LA INFORMACIÓN: 26 de febrero de 2014

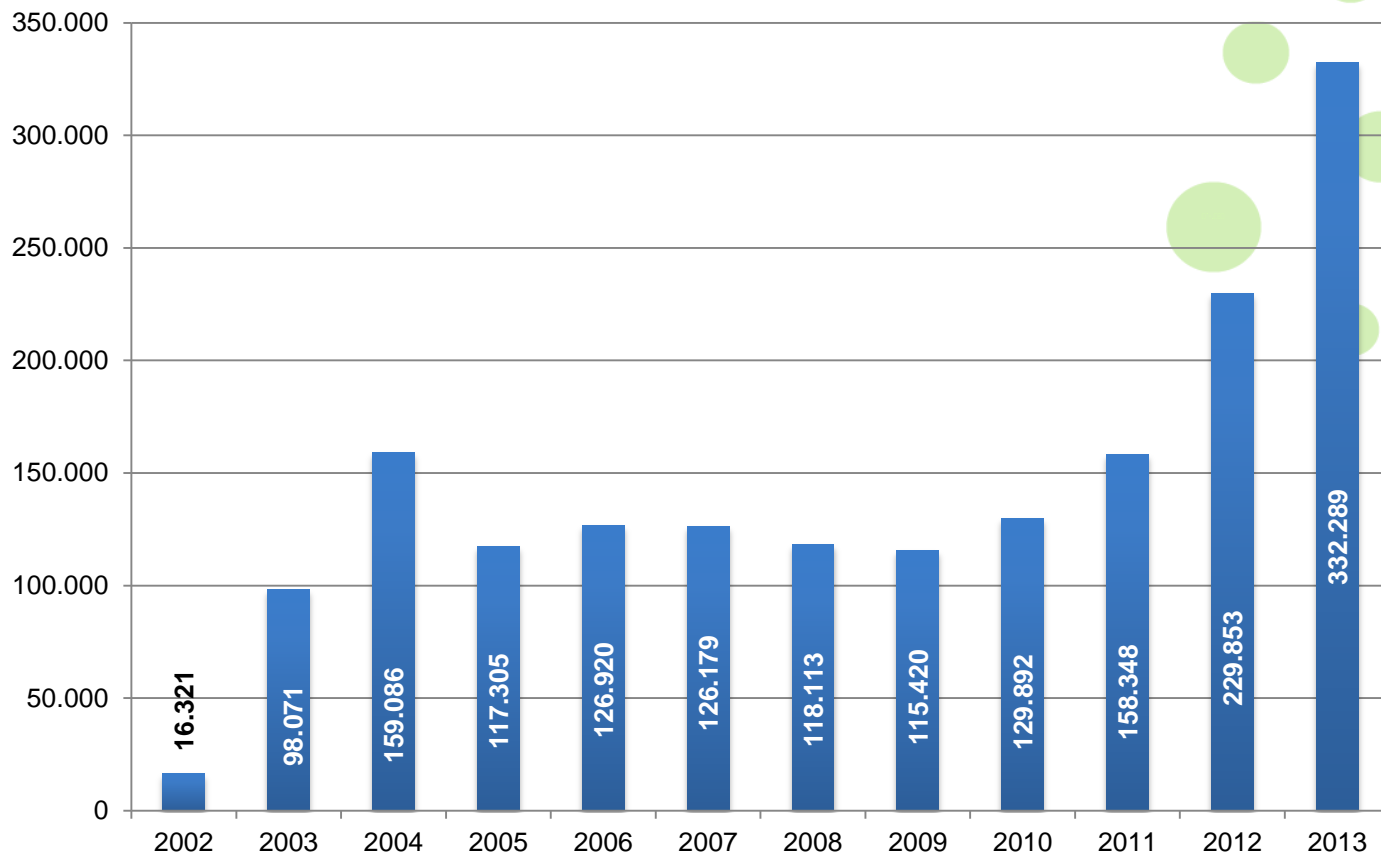


Ilustración 4. Comparendos dentro la jurisdicción de Cali

AÑO	CANTIDAD
2002	16.321
2003	98.071
2004	159.086
2005	117.305
2006	126.920
2007	126.179
2008	118.113
2009	115.420
2010	129.892
2011	158.348
2012	229.853
2013	332.289
TOTAL	1.727.797

Tabla 4. Comparendos dentro la jurisdicción de Cali

FUENTE: Sistema Integrado de Información sobre Multas y Sanciones por Infracciones de Tránsito (Simit)

PERIODO: 08/11/2002 hasta 31/12/2013

FECHA GENERACIÓN DE LA INFORMACIÓN: 26 de febrero de 2014

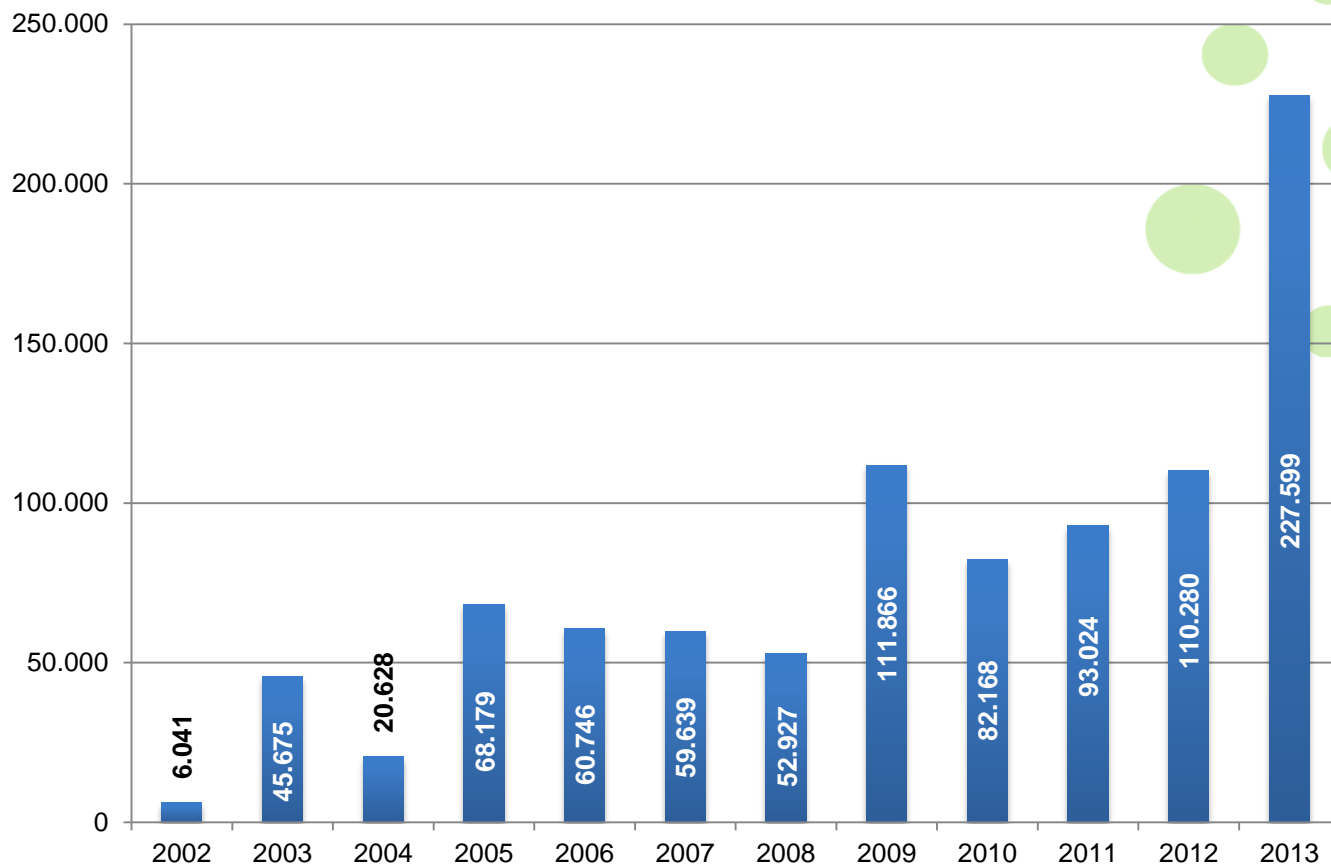


Ilustración 5. Comparendos dentro la Jurisdicción de Barranquilla

AÑO	CANTIDAD
2002	6.041
2003	45.675
2004	20.628
2005	68.179
2006	60.746
2007	59.639
2008	52.927
2009	111.866
2010	82.168
2011	93.024
2012	110.280
2013	227.599
TOTAL	938.772

Tabla 5. Comparendos dentro la Jurisdicción de Barranquilla

FUENTE: Sistema Integrado de Información sobre Multas y Sanciones por Infracciones de Tránsito (Simit)

PERIODO: 08/11/2002 hasta 31/12/2013

FECHA GENERACIÓN DE LA INFORMACIÓN: 26 de febrero de 2014

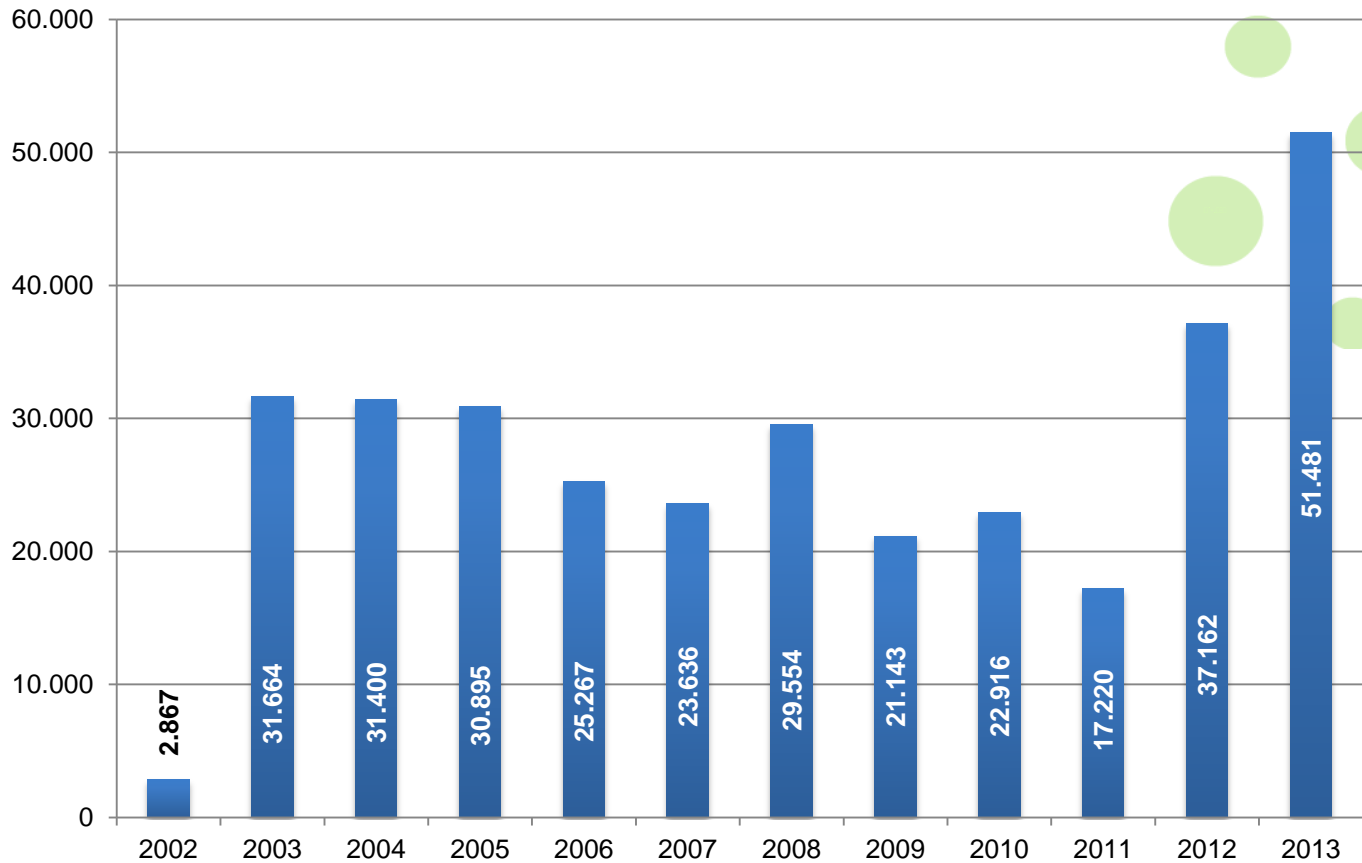


Ilustración 6. Comparendos dentro la jurisdicción de Bucaramanga

AÑOS	CANTIDAD
2002	2.867
2003	31.664
2004	31.400
2005	30.895
2006	25.267
2007	23.636
2008	29.554
2009	21.143
2010	22.916
2011	17.220
2012	37.162
2013	51.481
TOTAL	325.205

Tabla 6. . Comparendos dentro la jurisdicción de Bucaramanga

FUENTE: Sistema Integrado de Información sobre Multas y Sanciones por Infracciones de Tránsito (Simit)

PERIODO: 08/11/2002 hasta 31/12/2013

FECHA GENERACIÓN DE LA INFORMACIÓN: 26 de febrero de 2014

4. Comparendos en el Simit Discriminados por los Principales Tipos de Vehículos

Este reporte equivale a todos los registros de comparendos que han sido cargados al Simit discriminados por tipo de vehículo

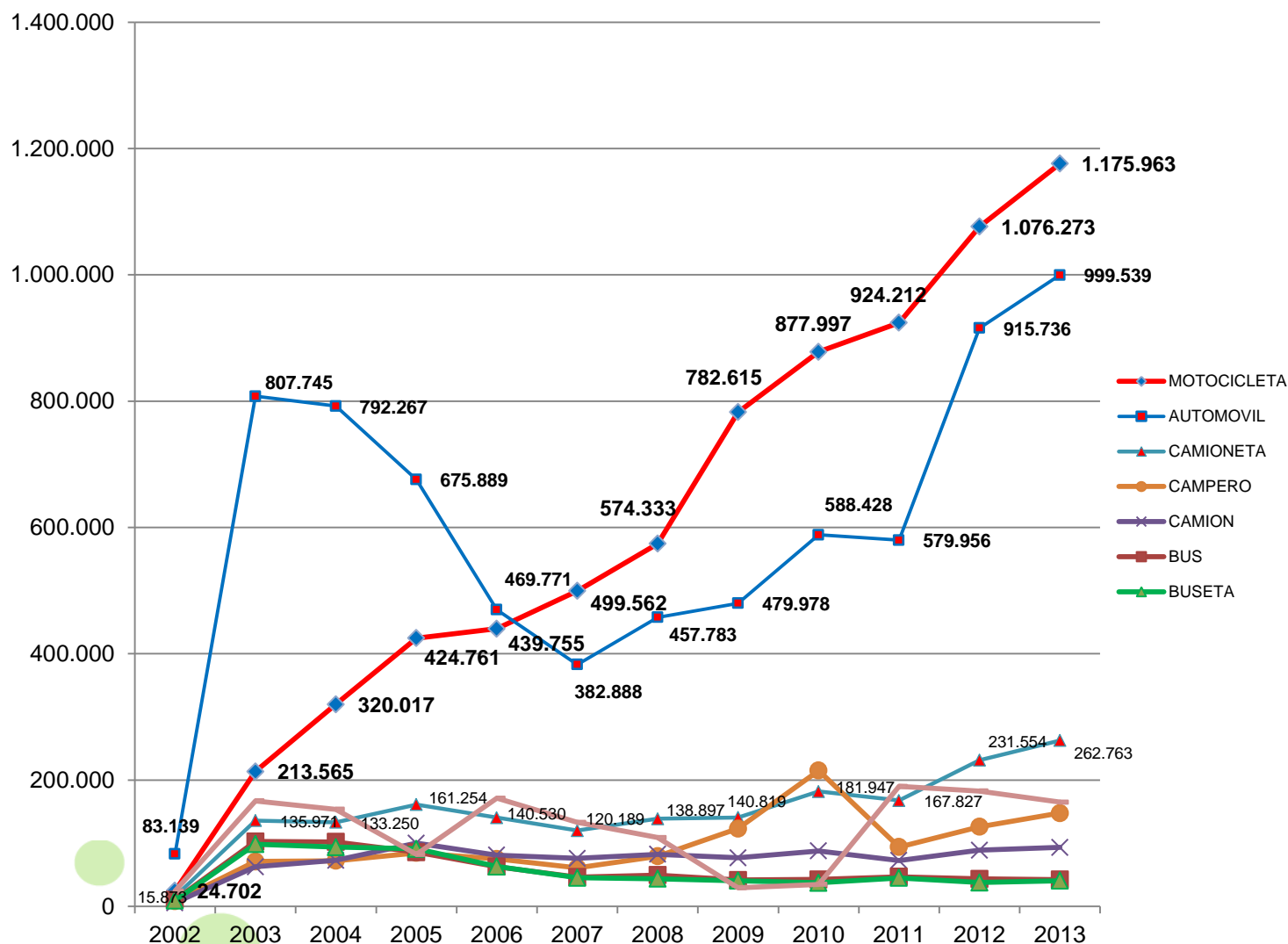


Ilustración 7. Comparendos discriminados por Tipo de Vehículo

5. Comparendos en el Simit Discriminados por los Principales Clase de Servicio

Este reporte equivale a todos los registros de comparendos que han sido cargados al Simit discriminados por clase de servicio

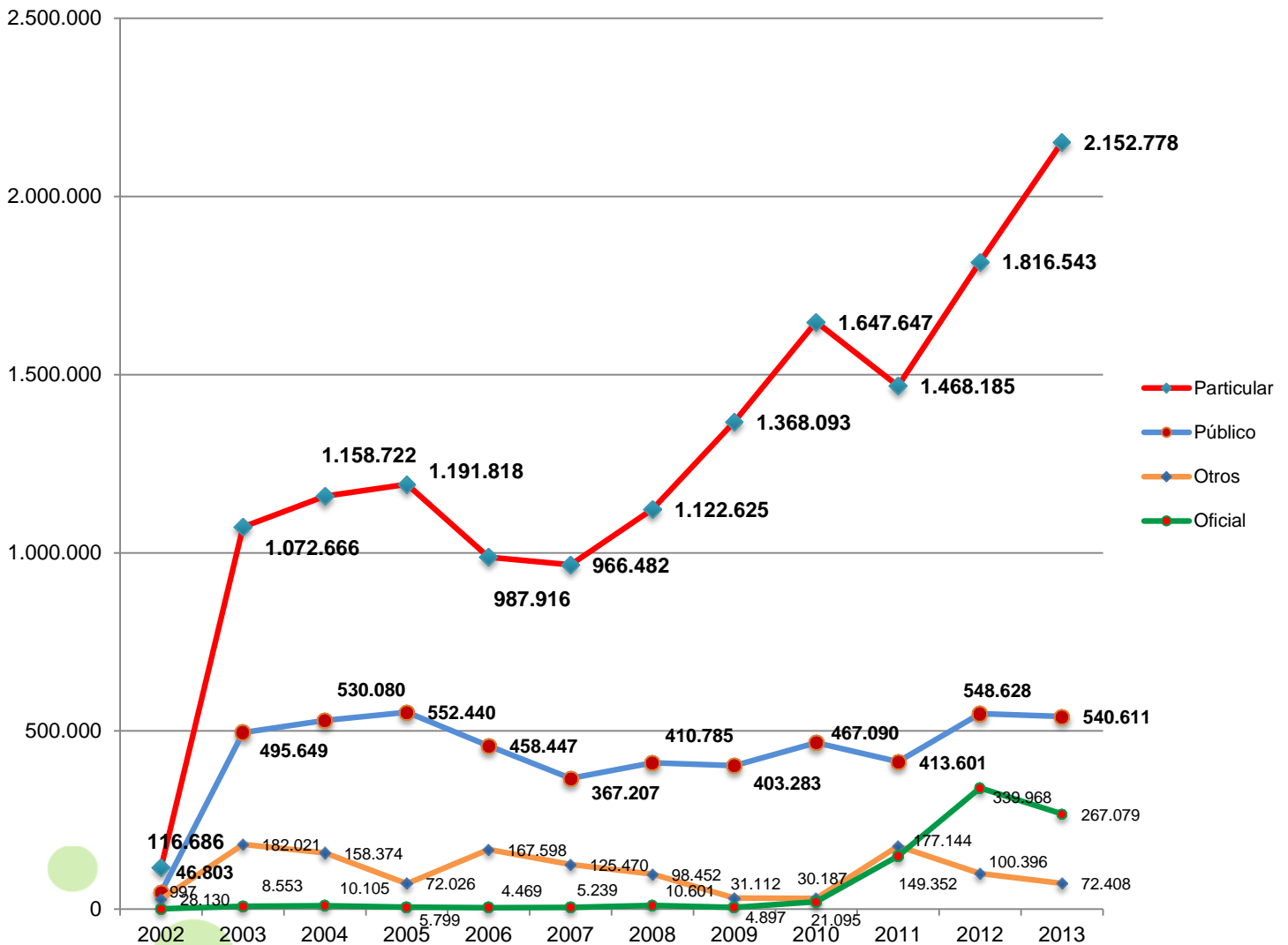


Ilustración 8. Comparendos Discriminados por Clase de Servicio

FUENTE: Sistema Integrado de Información sobre Multas y Sanciones por Infracciones de Tránsito (Simit)
PERIODO: 08/11/2002 hasta 31/12/2013
FECHA GENERACIÓN DE LA INFORMACIÓN: 26 de febrero de 2014