

FEDERACIÓN COLOMBIANA DE MUNICIPIOS - DIRECCIÓN NACIONAL SIMIT  
EJECUCIÓN DE INGRESOS  
DEL 1 DE ENERO AL 31 DE DICIEMBRE DE 2013

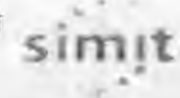
CÓDIGO PRESUPUESTAL	DESCRIPCIÓN	PPTO TOTAL 2013	ADICIÓN	REDUCCIÓN	CRÉDITO	CONTRAGRENTO	PPTO TOTAL 2013	TOTAL INGRESOS	VALOR PERCIBIDO POR EJECUTAR
<b>4</b>	<b>INGRESOS</b>	126.705.639.000	0	0	0	0	126.705.639.000	37.883.636.883	3.787.674.047
<b>401</b>	<b>INGRESOS CORRIENTES</b>	33.082.937.000	0	0	0	0	33.082.937.000	12.332.761.077	750.385.923
<b>40101</b>	<b>INGRESOS CORRIENTES SIMIT</b>	33.082.937.000	0	0	0	0	33.082.937.000	12.332.465.077	735.471.923
<b>4010101</b>	<b>SERVICIOS DE TRÁMITO Y TRANSPORTE</b>	33.082.937.000	0	0	0	0	33.082.937.000	12.332.465.077	735.471.923
401010101	Servicios de Tránsito y Transporte	33.082.937.000	0	0	0	0	33.082.937.000	12.332.465.077	735.471.923
<b>4010102</b>	<b>OTROS INGRESOS CORRIENTES</b>	15.000.000	0	0	0	0	15.000.000	796.000	14.734.000
401010201	Otros Ingresos	15.000.000	0	0	0	0	15.000.000	796.000	14.734.000
<b>402</b>	<b>RECURSOS DE CAPITAL</b>	93.622.702.000	0	0	0	0	93.622.702.000	5.050.965.876	1.037.468.124
<b>40201</b>	<b>RECURSOS DEL BALANCE</b>	86.612.389.000	0	0	0	0	86.612.389.000	738.081.635	43.211.365
<b>4020101</b>	<b>RECUPERACION</b>	86.612.389.000	0	0	0	0	86.612.389.000	738.081.635	43.211.365
402010101	Recuperación - Bantamás, Autos y Actividades Ligadas	82.302.487.000	0	0	0	0	82.302.487.000	0	0
402010102	Fondo de Cobertura	688.000.000	0	0	0	0	688.000.000	440.118.897	68.110
402010103	Cuentas por cobrar - Recuperación de Cartera Organizadas de Tránsito	85.922.000	0	0	0	0	85.922.000	57.520.476	32.406.534
402010104	Bonificaciones y Notas Perdidas Concesionarias	62.370.000	0	0	0	0	62.370.000	0	10.543.738
402010105	Recuperación Cartera Simt Capital SF	2.300.385.000	0	0	0	0	2.300.385.000	0	0
<b>40202</b>	<b>INGRESOS FINANCIEROS</b>	38.008.000	0	0	0	0	38.008.000	34.798.833	1.396.167
<b>4020201</b>	<b>INGRESOS FINANCIEROS</b>	38.008.000	0	0	0	0	38.008.000	34.798.833	1.396.167
402020101	Rendimientos Financieros	38.008.000	0	0	0	0	38.008.000	34.798.833	1.396.167
<b>40203</b>	<b>OTROS RECURSOS DE CAPITAL</b>	2.372.485.000	0	0	0	0	2.372.485.000	1.318.075.468	490.968.432
<b>4020301</b>	<b>OTROS RECURSOS DE CAPITAL</b>	2.372.485.000	0	0	0	0	2.372.485.000	1.318.075.468	490.968.432
402030101	Otros ingresos de Capital	2.372.485.000	0	0	0	0	2.372.485.000	1.318.075.468	490.968.432
<b>40204</b>	<b>INGRESOS POR CRÉDITO</b>	5.700.000.000	0	0	0	0	5.700.000.000	5.200.000.000	2.500.000.000
<b>4020401</b>	<b>INGRESOS POR CRÉDITO</b>	5.700.000.000	0	0	0	0	5.700.000.000	5.200.000.000	2.500.000.000
402040101	Ingresos por crédito	5.700.000.000	0	0	0	0	5.700.000.000	5.200.000.000	2.500.000.000
	<b>TOTAL INGRESOS</b>	126.705.639.000	0	0	0	0	126.705.639.000	37.883.636.883	3.787.674.047

  
DINORAH PATRICIA ABADIA MURILLO  
Directora Administrativa y Financiera

He leído, revisado y aprobado el contenido de este documento.  
Bogotá, D.C., a 15 de Diciembre de 2013.  
Agencia: Consejo Nacional Municipal de Ingresos y Transmisiones



FEDERACIÓN COLOMBIANA DE MUNICIPIOS - DIRECCIÓN NACIONAL SIMIT  
EJECUCIÓN DE GASTOS  
A ABRIL 30 DE 2013



PCSPRE	DESCRIPCIÓN	PRESUPUESTO PENDIENTE POR EJECUTAR	REGISTROS PRESUPUESTALES	COP PENDIENTES POR COMPROMETER	OBLIGACIÓN	PAGOS	CXPAGAR PPTO	CXPAGAR TESORERIA
A2004801	SERVICIOS PÚBLICOS	5.180.000	36.275.000	0	12.814.541	5.218.374	0	1.586.284
A0004801	SEGUROS	127.750.000	11.748.982	0	0	0	12.748.982	0
A2004901	APRENDIZAJE	1.091.000	28.828.000	0	22.018.804	20.278.904	24.207.000	0
A2004902	ADMINISTRACIÓN	45.875.000	34.000.000	0	7.588.104	7.588.104	16.617.875	0
A20051101	IMPUESTOS Y GASTOS VIGIL	74.274.800	57.041.540	2.324.280	47.873.090	24.200.440	0	12.298.210
A2005201	CONVICCIÓN BENEFICIA ESTADÍSTICA	115.780.070	31.720.000	88.821.811	14.880.000	0	6.492.000	14.880.000
A20054201	GASTOS FINANCIEROS	0	8.890.000	0	708.210	480.406	5.883.783	101.741
A20054201	GASTOS FISCALES	0	180.000	0	1.348	1.348	0	0
A30042401	OTROS GASTOS	2.900.000	4.200.000	0	448.181	170.000	2.043.210	248.801
A30007	OTRAS TRANSFERENCIAS	448.940.788	2.200.863.212	0	852.432.007	852.432.007	1.348.431.205	0
A3000701	OTRAS TRANSFERENCIAS	448.940.788	2.200.863.212	0	852.432.007	852.432.007	1.348.431.205	0
A3000701	OTRAS TRANSFERENCIAS A LA PCM	340.940.788	1.907.863.212	0	652.432.007	652.432.007	1.348.431.205	0
A3000702	COPIA DE COMPROBACIONES	30.000.000	0	0	0	0	0	0
A3000703	SENTENCIAS JUDICIALES	30.000.000	0	0	0	0	0	0
B10008	GASTOS DE OPERACIÓN POR SERVICIO	60.031.434.000	12.468.193.000	12.178.858.000	7.546.247.706	1.614.648.369	4.922.843.294	5.931.761.337
B1000801	GASTOS DE OPERACIÓN POR SERVICIO	60.031.434.000	12.468.193.000	12.178.858.000	7.546.247.706	1.614.648.369	4.922.843.294	5.931.761.337
B1000801	GASTOS DE OPERACIÓN	46.811.434.000	11.888.193.000	11.178.858.000	1.650.853.237	1.312.043.946	4.432.804.723	5.931.761.337
B1000802	RESERVARIO ECONOMICO	0	300.000.000	0	300.344.469	300.444.429	487.808.271	0
C00001	INVERSION	30.942.244.864	2.241.418.830	589.428.308	2.325.000	2.325.000	2.238.080.830	0
C0000101	INVERSION	30.942.244.864	2.241.418.830	589.428.308	2.325.000	2.325.000	2.238.080.830	0
C0000101	INSTITUCIONAMIENTO INSTITUCIONAL	23.242.244.864	1.980.000.830	225.763.306	0	0	1.885.000.430	0
C0000102	FONDO DE CORRIENTES	0	246.338.000	340.665.000	2.325.000	2.325.000	234.870.000	0
C0000103	INVERSION EN ACTIVOS FIJOS	1.700.000.000	0	0	0	0	0	0
D00001	SERVICIO A LA CIUDA	1.147.580.000	0	0	0	0	0	0
D00002	SERVICIO A LA CIUDA	1.147.580.000	0	0	0	0	0	0
D0000201	SERVICIO A LA CIUDA - CASINO	124.195.480	0	0	0	0	0	0
D0000202	SERVICIO A LA CIUDA - CASINO INTERESES	815.176.520	0	0	0	0	0	0
TOTAL		94.812.470.564	16.771.498.202	12.828.708.894	8.162.451.239	3.168.248.794	10.809.087.363	6.994.301.443

2

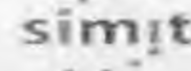
*Diana Patricia Abadia Murillo*

DINORAH PATRICIA ABADIA MURILLO  
Directora Administrativa y Financiera

Presidencia de la Federación Colombiana de Municipios  
Bogotá, D.C. - Calle 100 No. 100-100 - Teléfono: (57) (1) 261 2000  
www.fcm.gov.co



FEDERACIÓN COLOMBIANA DE MUNICIPIOS - DIRECCIÓN NACIONAL SIMIT  
EJECUCIÓN DE GASTOS  
A DICIEMBRE 31 DE 2013




POSPRE	DESCRIPCIÓN	PPTO APROBADO	ADICIONES	REDUCCIONES	CRÉDITO	CONTRACRÉDITO	APLAZAMIENTO	PRESUPUESTO DEFINITIVO	CERTIFICADOS DE DISPONIBILIDAD
A	FUNDAMENTOS	91.808.276.000	0	58.488.474.614	1.517.272.184	1.448.272.184	0	33.319.801.486	32.648.076.751
A100	GASTOS DE PERSONAL	3.182.937.800	0	0	143.590.000	384.434.000	0	1.990.143.800	2.274.508.234
A10001	GASTOS DE PERSONAL ASOCIADO A LA NOMINA	1.706.623.000	0	0	0	708.924.000	0	1.599.748.000	1.898.340.000
A1000101	PERSONAL DE NOMINA	1.642.891.000	0	0	0	51.054.000	0	1.661.027.000	1.753.028.000
A1000102	PERSONAL DE INCIUMBEN	64.000.000	0	0	0	16.000.000	0	60.000.000	60.000.000
A1000103	OTROS GASTOS DE PERSONAL	323.862.000	0	0	12.500.000	47.500.000	0	348.152.000	255.307.888
A1000104	MAQUINARIA Y EQUIPO	0	0	0	0	0	0	0	0
A1000105	PRESTACIONES DE SERVICIOS	126.000.000	0	0	0	9.000.000	0	135.000.000	124.800.000
A1000106	PREMIO DE PRODUCTIVIDAD	34.500.000	0	0	0	0	0	34.500.000	34.500.000
A1000107	PREMIO ESPECIAL DE SERVICIOS	30.000.000	0	0	0	0	0	30.000.000	30.000.000
A1000108	PREMIO DE ACCIDENTE	12.000.000	0	0	0	0	0	12.000.000	12.000.000
A1000109	CONTRIBUTIONES DE PERSONAS	77.400.000	0	0	0	74.000.000	0	3.400.000	3.400.000
A1000110	SERVICIOS PERSONALES INDIRECTOS	512.500.000	0	0	59.500.000	10.000.000	0	602.000.000	604.500.122
A1000112	SERVICIOS PERSONALES INDIRECTOS	512.500.000	0	0	59.500.000	10.000.000	0	602.000.000	604.500.122
A1000113	Asesoramiento	112.000.000	0	0	10.000.000	10.000.000	0	102.000.000	104.000.000
A1000114	ADMINISTRACIÓN DE SERVICIOS TÉCNICOS	0	0	0	10.000.000	0	0	10.000.000	0
A1000115	CONTRIBUCIONES INHERENTES AL SECTOR PÚBLICO Y PRIVADO	699.400.000	0	0	59.500.000	0	0	758.900.000	478.203.891
A1000201	ADMINISTRACIONES POR EL SECTOR PRIVADO	322.000.000	0	0	10.500.000	0	0	332.500.000	432.119.851
A100020101	LABORES Y OBRAS MAYORES PABILLON	41.000.000	0	0	0	0	0	41.000.000	40.000.000
A100020102	CONSTRUCCIÓN DE OBRAS MAYORES Y MENORES	144.000.000	0	0	10.500.000	0	0	154.500.000	704.000.000
A100020103	FONDO DE CONSERVACION DE INFRAESTRUCTURA	130.000.000	0	0	0	0	0	130.000.000	130.000.000
A100020104	ADMINISTRACION DE SERVICIOS	137.000.000	0	0	0	0	0	137.000.000	135.000.000
A100020105	ADMINISTRACION DE AS	3.000.000	0	0	0	0	0	3.000.000	3.000.000
A1000202	ADMINISTRACIONES POR EL SECTOR PÚBLICO	77.400.000	0	0	0	0	0	77.400.000	48.233.000
A100020201	SERVICIOS DE PERSONAL POR EL SECTOR PÚBLICO	40.000.000	0	0	0	0	0	40.000.000	37.000.000
A100020202	OTROS	37.400.000	0	0	0	0	0	37.400.000	10.800.000
A20001	GASTOS GENERALES	5.323.623.000	0	315.000.000	800.000.000	180.444.154	0	5.738.178.846	5.594.342.611
A20002	IMPUESTOS Y CONTRIBUCIONES	6.000.000	0	0	820.000	0	0	7.820.000	6.896.923
A20003	IMPUESTOS	6.000.000	0	0	820.000	0	0	7.820.000	6.896.923
A20004	ADQUISICIÓN DE BIENES Y SERVICIOS	1.224.447.000	0	315.000.000	824.988.000	180.444.154	0	1.852.815.846	1.507.648.648
A20005	ADQUISICIÓN DE BIENES Y SERVICIOS	1.224.447.000	0	315.000.000	824.988.000	180.444.154	0	1.852.815.846	1.507.648.648
A2000501	MANTENIMIENTO Y REPARACIONES	25.000.000	0	0	0	0	0	25.000.000	25.000.000
A2000502	MANTENIMIENTO Y REPARACIONES	11.000.000	0	0	0	16.000.000	0	11.000.000	0
A2000503	CONSERVACION Y REPARACION	14.000.000	0	0	0	0	0	14.000.000	0
A2000504	IMPUESTOS Y CONTRIBUCIONES	60.000.000	0	0	0	0	0	60.000.000	60.000.000
A2000505	SERVICIOS PÚBLICOS	60.000.000	0	0	0	0	0	60.000.000	60.000.000
A2000506	OTROS	10.000.000	0	0	0	0	0	10.000.000	10.000.000
A2000507	ADMINISTRACION	77.000.000	0	0	0	0	0	77.000.000	77.000.000
A2000508	ADMINISTRACION	60.000.000	0	0	0	0	0	60.000.000	60.000.000

4/10



FEDERACIÓN COLOMBIANA DE MUNICIPIOS - DIRECCIÓN NACIONAL SIMIT  
EJECUCIÓN DE GASTOS  
A DICIEMBRE 31 DE 2013



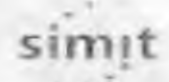
POSPRE	DESCRIPCIÓN	PRESUPUESTO PENDIENTE POR EJECUTAR	REGISTROS PRESUPUESTALES	DDP PENDIENTES POR COMPROMETER	OBLIGACIÓN	PAGOS	CEPAGAR PPTC	CEPAGAR TESORERÍA
A	FUNCIONAMIENTO	926.724.727	22.287.726.639	62.877.103	22.283.729.639	20.272.869.546	0	1.011.000.093
A100	GASTOS DE PERSONAL	671.962.794	2.428.583.112	62.877.123	2.428.583.112	2.282.511.888	0	161.840.097
A10001	GASTOS DE PERSONAL ASOCIADOS A LA NOMINA	149.729.405	1.350.386.775	0	1.350.386.775	1.250.386.775	0	0
A1000101	REMUNERACIONES PERSONALES	94.000.000	1.176.126.782	0	1.176.126.782	1.176.126.782	0	0
A1000102	OTROS GASTOS PERSONALES	55.729.405	174.259.993	0	174.259.993	74.259.993	0	0
A1000103	OTROS GASTOS DE PERSONAL	22.879.124	225.207.844	0	225.207.844	255.207.844	0	0
A100010301	COMISIONES TRASPORTE	1.000.000	1.000.000	0	1,000,000	1,000,000	0	0
A100010302	PRIMA DE SERVICIOS	18.000.000	194.800.877	0	194,800,877	184,800,877	0	0
A100010303	PRIMA DE VARIACIONES	2.279.124	20,000,000	0	20,000,000	20,000,000	0	0
A100010304	PRIMA ESPECIAL DE SERVICIOS	26.779.124	70,000,000	0	70,000,000	66,000,000	0	0
A100010305	PRIMA DE ANTIGÜEDAD	604.000	12,140,000	0	12,140,000	12,140,000	0	0
A100010306	ACREDITACIONES DE PERSONAL	100.000	9,000,000	0	9,000,000	1,000,000	0	0
A10002	SERVICIOS PERSONALES INDIRECTOS	37.460.876	462.865.088	62.877.122	462.865.088	469.596.320	0	73.806.688
A1000212	SERVICIOS PERSONALES INDIRECTOS	37.460.876	462.865.088	62.877.122	462.865.088	469.596.320	0	73.806.688
A100021201	COMUNICACION	12.889.876	462.865.088	62.877.122	462,865,088	462,865,320	0	13,000,000
A100021202	RECONSTRUCCION SERVICIOS TECNICOS	1,000,000	0	0	0	0	0	0
A10003	CONTRIBUCIONES INHERENTES AL SECTOR PUBLICO Y PRIVADO	169.692.149	476.363.641	0	476.363.641	267.828.474	0	116.000.377
A1000301	ADMINISTRADAS POR EL SECTOR PRIVADO	169.692.149	476.363.641	0	476.363.641	267.828.474	0	116.000.377
A100030101	CAJA DE COMPENSACIONES CAJAS	24.480.500	38.240.200	0	38,240,200	25,800,000	0	2,000,000
A100030102	FONDO ADMINISTRADOR DE CASAMITAS E ITIEM	886.876	174.848.521	0	174,848,521	29,400,000	0	80,000,000
A100030103	FONDO DE ADMINISTRACION DE FORTALECIMIENTO	19,107,100	19,670,000	0	19,670,000	18,574,000	0	11,000,000
A100030104	PRIMA DE PARTICIPACION DE SALUD	24.480.500	29,370,000	0	29,370,000	11,700,000	0	1,000,000
A100030105	ADMINISTRACION AFILIADOS	1,079,374	4,608,879	0	4,608,879	1,701,000	0	370,000
A1000302	ADMINISTRADAS POR EL SECTOR PUBLICO	21.201.799	46,264.560	0	46,264,560	40,268,100	0	3,886,200
A100030201	RENTAS POR EL SECTOR PUBLICO Y PRIVADO	4,200,000	12,700,000	0	12,700,000	10,000,000	0	1,000,000
A100030202	OTROS	17,001,799	33,564,560	0	33,564,560	30,268,100	0	2,886,200
A2000	GASTOS GENERALES	248.994.146	1.194.343.871	0	1.194.343.871	1.112.943.297	0	81.996.189
A200030	IMPUESTOS Y CONTRIBUCIONES	3.802.377	4.806.923	0	4.806.923	4.806.923	0	0
A20003001	IMPUESTOS	2.879.877	4,806,923	0	4,806,923	4,806,923	0	0
A20004	ADQUISICION DE BIENES Y SERVICIOS	245.191.769	1.187.946.948	0	1.187.946.948	1.106.247.628	0	81.379.729
A2000404	ADQUISICION DE BIENES Y SERVICIOS	186.172.168	1.187.946.948	0	1.187.946.948	1.106.247.628	0	81.379.729
A200040401	ADQUISICION DE BIENES	186,172,168	947,000	0	947,000	81,000	0	0
A200040402	RENTAS Y SERVICIOS	0	0	0	0	0	0	0
A200040403	COMUNICACIONES Y TRANSPORTE	27,000,000	20,000,000	0	20,000,000	21,000,000	0	200,000
A200040404	RENTAS Y SERVICIOS	4,420,000	1,714,000	0	1,714,000	2,714,000	0	0
A200040405	OTROS BIENES Y SERVICIOS	0	0	0	0	0	0	0
A200040406	CONSTRUCCIONES	12,000,000	27,000,000	0	27,000,000	26,000,000	0	1,000,000
A200040407	OTROS	21,100,000	1,714,000	0	1,714,000	0	0	0
A20005	CONTRATACION	100,000	100,000,000	0	100,000,000	100,000,000	0	0
A2000501	CONTRATACION	100,000	100,000,000	0	100,000,000	100,000,000	0	0

af p





FEDERACIÓN COLOMBIANA DE MUNICIPIOS - DIRECCIÓN NACIONAL SIMIT  
EJECUCIÓN DE GASTOS  
A DICIEMBRE 31 DE 2013



POSPRE	DESCRIPCIÓN	PRESUPUESTO PENDIENTE POR EJECUTAR	REGISTROS PRESUPUESTALES	CDP PENDIENTES POR COMPROMETER	OBLIGACIÓN	PAGOS	EXPAGAR PPTG	EXPAGAR TESORERÍA
ADMISION	ACTIVOS Y CARGOS FINANCIEROS	2,088,839	107,379,000	0	2,088,839	2,088,839	0	2,088,839
ADMISION	OPERACIONES FINANCIERAS Y CREDITOS	4,800,000	183,880,000	0	4,800,000	4,800,000	0	4,800,000
ADMISION	ACTIVOS FINANCIEROS	48,070,000	189,370,000	0	48,070,000	48,070,000	0	48,070,000
ADMISION	ACTIVOS FINANCIEROS	20,480,000	48,000,000	0	20,480,000	20,480,000	0	20,480,000
ADMISION	ACTIVOS FINANCIEROS	4,800,000	2,000,000	0	4,800,000	4,800,000	0	4,800,000
AIRE	OTRAS TRANSFERENCIAS	11,871,828	2,820,118,828	0	2,820,118,828	2,820,118,828	0	2,820,118,828
AZMNT	OTRAS TRANSFERENCIAS	11,871,828	2,820,118,828	0	2,820,118,828	2,820,118,828	0	2,820,118,828
AZMNT01	OTRAS TRANSFERENCIAS	11,871,828	2,820,118,828	0	2,820,118,828	2,820,118,828	0	2,820,118,828
ADMISION	OTRAS TRANSFERENCIAS A LA ROR	11,871,828	2,820,118,828	0	2,820,118,828	2,820,118,828	0	2,820,118,828
ADMISION	CUOTA ELIMINADO FONDO	0	106,946,184	0	106,946,184	106,946,184	0	106,946,184
ADMISION	SERVICIOS ADMINISTRATIVOS	0	0	0	0	0	0	0
B	GASTOS DE OPERACION POR SERVICIO	68,889,234	25,932,797,234	0	25,932,797,234	24,186,798,333	0	1,746,000,000
B001	GASTOS DE OPERACION POR SERVICIO	68,889,234	25,932,797,234	0	25,932,797,234	24,186,798,333	0	1,746,000,000
B0001	GASTOS DE OPERACION POR SERVICIO	68,889,234	25,932,797,234	0	25,932,797,234	24,186,798,333	0	1,746,000,000
ADMISION	GASTOS DE OPERACION	0	24,891,407,484	0	24,891,407,484	24,891,407,484	0	24,891,407,484
ADMISION	INVERSION ECONOMICA	1,000,000	1,041,389,750	0	1,041,389,750	1,041,389,750	0	1,041,389,750
C	INVERSION	322,121,396	6,814,316,310	0	6,814,316,310	6,381,828,828	316,186,271	1,103,288,214
C00	INVERSION	322,121,396	6,814,316,310	0	6,814,316,310	6,381,828,828	316,186,271	1,103,288,214
C0001	INVERSION	322,121,396	6,814,316,310	0	6,814,316,310	6,381,828,828	316,186,271	1,103,288,214
C00001	INVERSION	322,121,396	6,814,316,310	0	6,814,316,310	6,381,828,828	316,186,271	1,103,288,214
ADMISION	INSTALACIONES Y SERVICIOS	0	1,442,562,925	0	1,442,562,925	1,442,562,925	0	1,442,562,925
ADMISION	INVERSION ECONOMICA	87,420,487	884,008,364	0	884,008,364	884,008,364	0	884,008,364
ADMISION	AMORTIZACION DE BIENES	280,000,000	1,426,780,484	0	1,426,780,484	1,426,780,484	0	1,426,780,484
D	SERVICIO A LA DEUDA	963,963,630	194,277,370	0	194,277,370	194,277,370	0	194,277,370
D00	SERVICIO A LA DEUDA	963,963,630	194,277,370	0	194,277,370	194,277,370	0	194,277,370
D000	SERVICIO A LA DEUDA	963,963,630	194,277,370	0	194,277,370	194,277,370	0	194,277,370
D0000	SERVICIO A LA DEUDA	963,963,630	194,277,370	0	194,277,370	194,277,370	0	194,277,370
ADMISION	CONTRATACION DE BIENES Y SERVICIOS	414,000,000	81,000,000	0	81,000,000	81,000,000	0	81,000,000
ADMISION	SERVICIO A LA DEUDA - PAGOS INTERESES	500,000,000	113,277,370	0	113,277,370	113,277,370	0	113,277,370
TOTAL		2,196,952,659	39,282,321,019	0	39,077,122	39,072,140,946	316,186,271	2,114,346,407

DINORAH PATRICIA ABADEA MURILLO  
Directora Administrativa y Financiera

Reporte: Resumen de la Ejecución de los Presupuestos y Cuentas de los Municipios - Colombia - Trimestre de Diciembre 2013  
Reporte: Ejecución de los Presupuestos y Cuentas de los Municipios - Colombia - Trimestre de Diciembre 2013  
Reporte: Ejecución de los Presupuestos y Cuentas de los Municipios - Colombia - Trimestre de Diciembre 2013